



3. 小テストの受験

小テストの受験方法

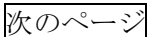
1. 「小テスト」() をクリックします。

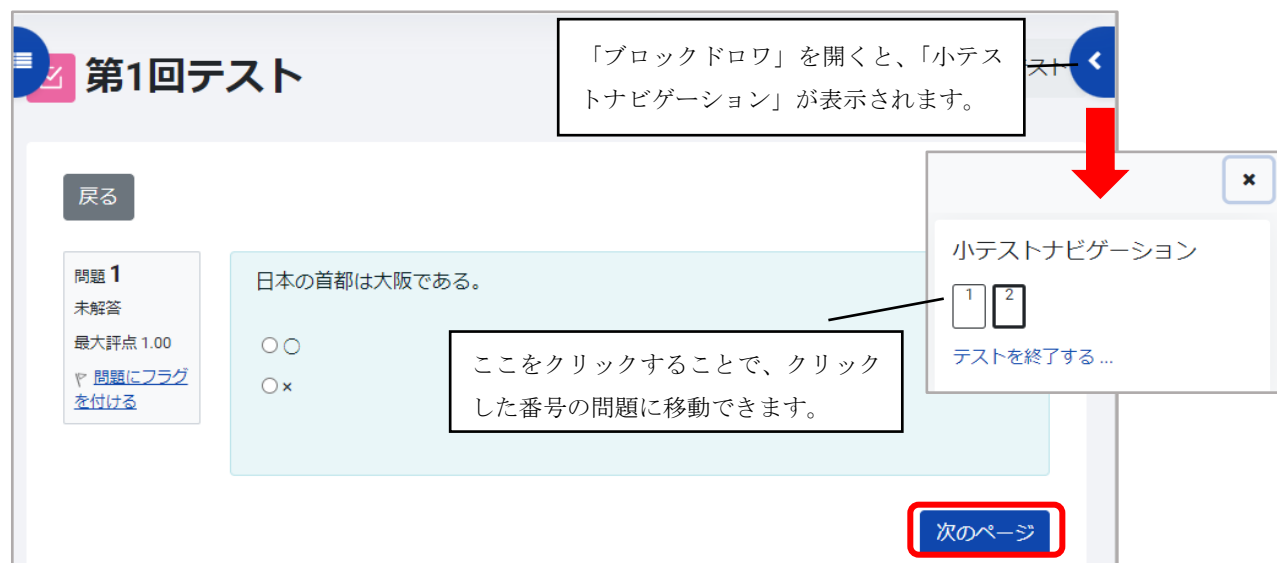
※ 担当教師の設定により「小テスト」の名称が異なる可能性があります。




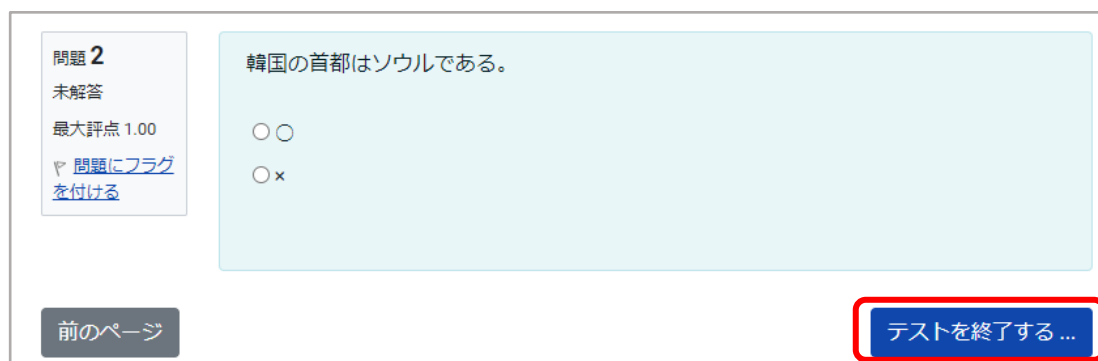
2.  をクリックします。



3. 問題に解答し、 をクリックします。



4. 最後の問題まで解答したら  をクリックします。



5. **すべての解答を送信して終了する** をクリックします。

戻る

第1回テスト

受験概要

問題	ステータス
1	解答保存済み
2	解答保存済み

受験に戻る

すべての解答を送信して終了する

【注意】 このボタンをクリックせずに小テストを終了すると、受験が完了したことになりません。必ずクリックしてください。

6. **すべての解答を送信して終了する** をクリックします。

あなたの解答すべてを送信して終了しますか? ×

あなたの解答を送信した場合、あなたは解答を変更できません。

キャンセル **すべての解答を送信して終了する**

7. 以下の画面が表示されれば解答の送信は完了です。
※ 担当教師の設定により、表示される項目は異なります。

開始日時	2023年 03月 13日(月曜日) 11:40
状態	終了
完了日時	2023年 03月 13日(月曜日) 12:05
所要時間	25分 23秒
素点	2.00 / 2.00
評点	10.00 / 10.00 (100%)